

KAFFEE- & WASSERGENUSS AUS EINER HAND!

- ✓ **Meisterlicher Service immer in Ihrer Nähe.** Unser regionaler Service ermöglicht es uns innerhalb von 24 Stunden, meist noch am selben Tag, bei Ihnen vor Ort zu sein.
- ✓ **Echtzeit-Überwachung des Geräts** durch eingebaute Telemetrie. Sie warnt z.B. vor Wasserschäden bzw. bestellt automatisch Kohlensäuregas nach. Zusätzlich sind regelmäßige Reports zu Ersparnissen und Nachhaltigkeit möglich.
- ✓ **Desinfektion des Wassers** durch UVC LED-Einheit vor der Ausgabe.

Wir haben Ihr Interesse geweckt?
Fordern Sie sich gerne Ihr individuelles Angebot an.

DIE KAFFEEMEISTER vor Ort



DER NEUE WASSER- MEISTER

GENIEßEN
SIE GEKÜHLTES
UND FRISCH
GESPRUDELTES
WASSER IM
BÜRO!

DIE KAFFEEMEISTER vor Ort



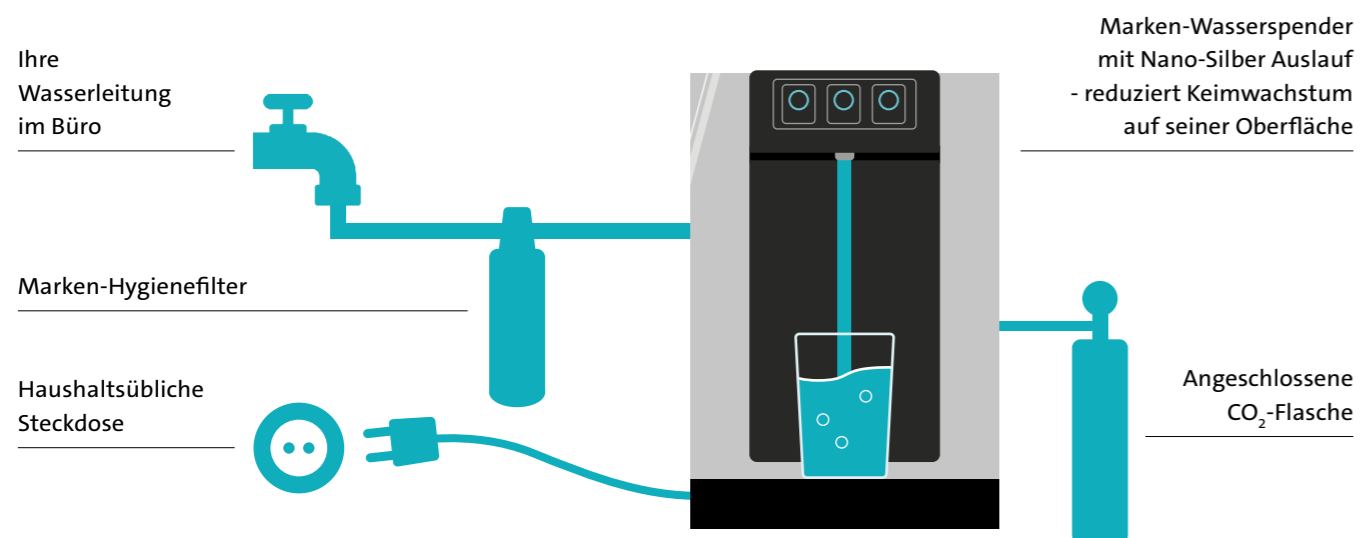


NACHHALTIG GENIEßEN

Sie genießen immer meisterlich frisches Wasser und schonen die Umwelt.

- ✓ **Schützen Sie die Umwelt** durch die Einsparung von Wasserflaschen – denn Produktion, Transport und Recycling von Flaschen hinterlassen einen unnötigen CO₂-Fußabdruck.
- ✓ **Sparen Sie Zeit und Geld** im Vergleich zum Kauf von Wasserflaschen (ab ca. 20 täglich Trinkenden).
- ✓ Fördern Sie die **Gesundheit** in Ihrem Unternehmen: Sobald ein Tafelwassergerät neben der Kaffeemaschine steht, wird nachweislich mehr Wasser getrunken.
- ✓ Genießen Sie stets **frisches, gefiltertes Wasser** – still und sprudelnd.
- ✓ Mit unserem **Full-Service-Angebot** sparen Sie Zeit und profitieren durch vollautomatische CO₂-Nachlieferungen sowie regelmäßigen Serviceintervallen – ohne versteckte Kosten.

TRINKEN SIE MEISTERLICH GEKÜHLTES, GEFILTERTES UND GESPRUDELTES WASSER IM BÜRO



UMWELTSCHUTZ IM BÜRO

Der Klimawandel geht uns alle etwas an! Doch was können Sie im Betrieb anders machen, um eine sofortige Wirkung zu erzielen? Ganz einfach: Wechseln Sie von Wasserflaschen auf die schlaue und sichere Nutzung von Leitungswasser.

Allein in Deutschland fahren pro Tag 2.000 LKW für den Transport von Wasserflaschen. Es werden über 47 Millionen Einwegplastikflaschen – hauptsächlich für Wasser – „verbraucht“. Diesen CO₂-Fußabdruck können Sie mit Ihrer Firma reduzieren.

TIPP: Unsere Telemetrie-Lösung liefert regelmäßige Berichte, wie viel kg CO₂, wie viele Flaschen eingespart bzw. wie viele Bäume gerettet wurden. Diese können Sie für Ihre Nachhaltigkeitsberichterstattung nutzen.



DER WASSERMEISTER

TECHNISCHE DATEN

Maße Gerät: 26,1 x 41,8 x 49,9 cm (B x H x T)

Gewicht: 28 kg

Elektrische Daten: 230 V, 50 Hz, 230 Watt

Geräuschniveau: <55 dB

Wassersorten: still ungekühlt, still gekühlt und medium gesprudelt gekühlt

Zapfhöhe: 27,6 cm

Abgabemenge: 30 Liter/h (gekühlt)

Kühlleistung: 30 Liter/h

Sonstiges: Mind. 10 cm Abstand der Geräterückseite zur Rückwand, um eine ausreichende Belüftung sicherzustellen

Maße Kohlensäureflasche:
(passt in jeden herkömmlichen Küchenunterschrank)
2 kg: Durchmesser 12 cm, Höhe 55 cm
6 kg: Durchmesser 16,5 cm, Höhe 58 cm

Ausstattung: Festwasseranschluss

Unterschrank (optional)

Maße: 49,6 x 101,7 x 49,1 cm (B x H x T)

Gewicht: 17 kg

Optional: Tropfschalenablauf mit Alarmtank!

Wir bieten einen automatischen Restwasserablauf mit integriertem 5 Liter Tank und Alarmanzeige für den Unterschrank

VORAUSSETZUNGEN

1 haushaltsübliche Steckdose

1 Wasseranschluss in der Nähe (bis ca. 7 Meter)

Ausreichend Platz für das Gerät auf der Arbeitsplatte bzw. Aufstellung auf einer freien Fläche mit Geräte-Unterschrank



Abb. ähnlich



MEISTERLICHE WASSERQUALITÄT

TRINKEN SIE GENUG WASSER?

Wenn neben der Kaffeemaschine ein Tafelwassergerät steht, wird nachweislich deutlich mehr Wasser konsumiert. Jede:r wird beim Kaffee oder Tee holen an das Glas Wasser erinnert.

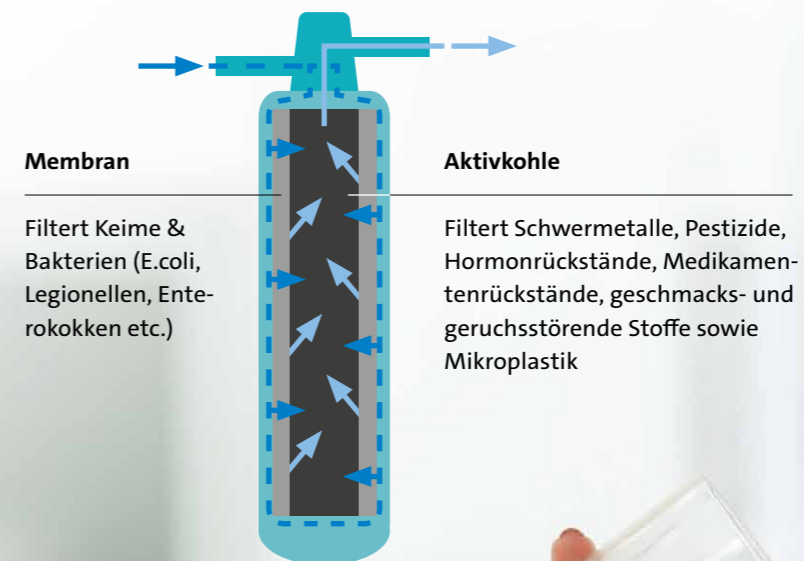
Mehr Wasser zu trinken, erhöht die Produktivität im Betrieb, da Konzentrationsfähigkeit und Erinnerungsvermögen gesteigert werden.

LEITUNGSWASSER – EIN QUALITÄTSPRODUKT

Leitungswasser ist in Deutschland ein geschütztes Lebensmittel und überall von sehr guter Qualität.

Um Ihnen ein Höchstmaß an Sicherheit zu bieten, wird vor der Wasserausgabe das Wasser nochmals durch den Hygienefilter desinfiziert und der Nano-Silber Auslauf reduziert Keimwachstum auf seiner Oberfläche.

Hygienefilter



NACHHALTIGE VERSORGUNG


SPAREN SIE BETRIEBSKOSTEN UND VERGLEICHEN SIE:

| | BERECHNUNGS- BEISPIEL | IHR INDIVIDUELLES ANGEBOT |
|--|--------------------------|------------------------------|
| Anzahl täglich zu versorgende Mitarbeiter/Gäste | 20 | |
| Trinkmenge je Mitarbeiter/Gast | 1,5 | |
| Kosten je Liter | 0,50 € | |
| Arbeitstage pro Monat | 20 | |
| Gesamtkosten für Wasserflaschen | 300,00 € | |
| Verbrauch in Liter pro Monat | 600 | |
| Sprudelquote – Anteil am Gesamtwasserverbrauch | 50 % | |
| Verbrauch Sprudelwasser in Liter pro Monat | 300 | |
| Gesamtkosten Tafelwassergerät (Full-Service-Miete, Kohlensäure, Telemetrie) | 153,00 € | |
| Preis Leitungswasser (0,002 € je Liter) | 1,20 € | |
| Gesamtkosten für Tafelwasserlösung | 154,20 € | |
| Ersparnis pro Monat | 145,80 € | |

TIPP!

Viele Kundinnen und Kunden im Bereich Büro und Arbeitsplatz nutzen diese monatliche Kostenersparnis, um für Ihre Kolleginnen und Kollegen eine höherwertigere Kaffeelösung zu ermöglichen.

SPRECHEN SIE UNS AN



MEISTERLICHER SERVICE

Leistungen unseres Full-Service-Angebots:



Abb. ähnlich

- ✓ Wassermeister
- ✓ Halbjährliche Wartung & Sanitation
- ✓ Meisterlicher Service innerhalb von 24 h (inklusive Anfahrten, Reparaturen und Ersatzteile)
- ✓ Jährlicher Tausch des Hygienefilters
- ✓ Automatische CO₂-Nachlieferung nach Bedarf
- ✓ Transparente Kostenübersicht
- ✓ Optional gibt es einen passenden Unterschrank
- ✓ Unsere ausgebildeten Techniker nehmen Ihnen die verpflichtende Gefährdungsbeurteilung und sicherheitstechnische Prüfung ab

PREISE & FUNKTIONSWEISE DER KOHLENSÄURE-BELIEFERUNG:

Die Kaffeemeister kümmern sich um die Kohlensäure, die zur Sprudelung des Leitungswassers benötigt wird. Vor der Bestellung errechnen wir die richtige Kohlensäure-Flaschengröße für Ihren Inbetriebnahmeort. Diese ist abhängig von der Raumgröße in m³ (Länge x Breite x Höhe).

Die Kohlensäure wird von uns vor der Inbetriebnahme bestellt und von unserem Spezialisten für Gase geliefert. Die Nachbestellungen erfolgen dank unserer Telemetrie-Lösung automatisch rechtzeitig vor Entleerung der aktuellen Flasche. Wir rechnen pauschal in monatlichen Rechnungen Ihren definierten Standard-Verbrauch ein und werden alle 3 Monate den realen Verbrauch feststellen. Mehr- und Minderverbräuche werden in einer Ausgleichsrechnung abgerechnet (angebrochene Flaschen werden voll berechnet).

DER GESAMTPREIS JE MONAT:

Die Kaffeemeister bieten Ihnen einen transparenten Gesamtpreis für die Full-Service-Miete, die Telemetrie und die Kohlensäuregas-Lieferung. Auf der linken Seite können Sie Ihren Tarif anhand des geschätzten Sprudelwasserverbrauchs und der gewählten Laufzeit gemeinsam mit uns ermitteln.

**VOLLE
KOSTEN-
TRANSPARENZ**